

CERTIFICADO DE CALIBRACIÓN

Este certificado es emitido acorde con los requisitos del estándar internacional ISO/IEC 17025 de acuerdo con la edición relacionada en el certificado de acreditación 11-LAC-001 vigente a la fecha y los criterios de acreditación para laboratorios de calibración del Organismo Nacional de Acreditación de Colombia (ONAC).

Sin la aprobación de Laboratorios de Metrología SIGMA no se debe reproducir este certificado, excepto cuando se reproduce de forma total y se tenga la seguridad de que partes del certificado no se sacan de contexto.

Información del solicitante:

Razón social: FIDEICOMISO FIDUCIARIA BOGOTA RUTA CARIBE
Dirección: Trocal del Occidente Sincerín Kilómetro 60 + 500
Ciudad, Departamento: Sincerín, Bolívar
Fecha de recepción: 2020-09-12
Número de reporte: R-10614

Información del instrumento bajo calibración:

Descripción del instrumento: Instrumento de pesaje (camionera)
Fabricante: FLINTEC
Modelo: FT-11
Serie: R500714745
Identificación: No porta
Fecha de calibración: 2020-09-12
Lugar de calibración: Sentido Cartagena - Viso

Método de calibración utilizado:

El instrumento fue calibrado utilizando el método de comparación directa con masas patrón hasta 29500 kg, y con sustitución de carga hasta 54740 kg, las pruebas aplicadas se encuentran documentadas en la guía SIM MWG7/cg-01/v.00:2009 (guía para la calibración de los instrumentos para pesar de funcionamiento no automático) en los numerales 5.1, 5.2 y 5.3 y en el procedimiento interno PEM-06: calibración de equipos de pesaje según guía SIM.

Número de páginas del certificado incluyendo anexos: 4

Firma Autorizada
Firmado digitalmente por:

John Alberto León Ramirez
Director Técnico
LABORATORIOS DE METROLOGIA SIGMA LTDA

Fecha de emisión

2020-09-16

Sello
**FIRMADO
DIGITALMENTE**



FEM-30 ED-06 2019-05-30

Certificado No: LMS27208

Página 2 de 3
Características del instrumento:

 Carga Máxima: 60000 kg
 Carga mínima (cliente): 200 kg
 División de escala (d): 10 kg

Condiciones ambientales durante la calibración:

 Temperatura del aire: min: 36 °C max: 36,2 °C
 Humedad Relativa: min: 58 %HR max: 59 %HR

Prueba de Excentricidad:

Se coloca una carga de prueba de aproximadamente $max/3$ en diferentes posiciones del receptor de carga, de tal manera que el centro de gravedad de la carga ocupe, tanto como sea posible, las posiciones indicadas en la imagen; la indicación sin carga se ajustó a cero cuando fue necesario.

Antes de iniciar la prueba la indicación se ajustó a cero, la carga de prueba se colocó en la posición 1, y después se movió a las otras posiciones en orden numérico.

Posición No.	Indicación (kg)	E_{ecc}	ΔE_{ecc}
1	26240	0	-----
2	26240	0	0
3	26240	0	0
4	26240	0	0
5	26230	-10	-10
1	26240	0	0

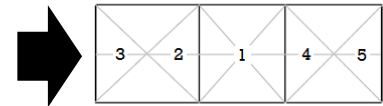


Diagrama de excentricidad

Prueba de repetibilidad:

Consiste en la colocación repetitiva de la misma carga en el receptor de carga, bajo condiciones idénticas de manejo de carga e instrumento, cada carga se aplicó 3 veces, la prueba se realizó con al menos 3 cargas diferentes. La indicación sin carga se ajustó a cero cuando fue necesario.

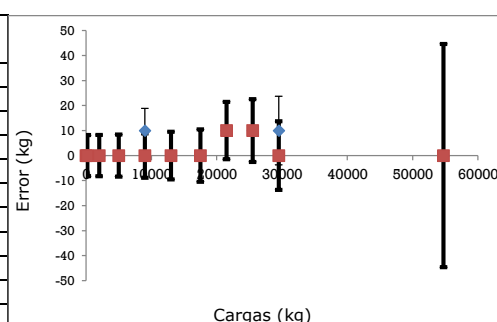
Repetición:	Cargas (kg)		
	200	29500	54740
	Indicación		
1	200	29510	54740
2	200	29510	54740
3	200	29510	54740
Desviación	0,0E+00	0,0E+00	0,0E+00

Certificado No: LMS27208

Página 3 de 3
Prueba para los errores de las indicaciones:

Se realiza con diferentes cargas de prueba distribuidas uniformemente sobre el alcance normal de medición, el objetivo de esta prueba es una estimación del desempeño del instrumento en el alcance completo de la medición; las indicaciones pueden estar corregidas debido al efecto del empuje del aire. Las cargas de prueba se aplicaron: Aumentando continuamente y descargando por pasos, los resultados pueden incluir deriva, la indicación sin carga se ajustó a cero cuando fue necesario.

Carga aplicada (kg)	Carga ascendente		Carga descendente		Incertidumbre Expandida (kg)	k
	Indicación (kg)	Error (kg)	Indicación (kg)	Error (kg)		
0	0	0	0	0		
200	200	0	200	0	8,2E+00	2,01
2000	2000	0	2000	0	8,2E+00	2,01
5000	5000	0	5000	0	8,4E+00	2,01
9000	9010	10	9000	0	8,9E+00	2,01
13000	13000	0	13000	0	9,5E+00	2,01
17500	17500	0	17500	0	1,0E+01	2,01
21500	21510	10	21510	10	1,1E+01	2,01
25500	25510	10	25510	10	1,3E+01	2,01
29500	29510	10	29500	0	1,4E+01	2,01
54740	54740	0	54740	0	4,5E+01	2,01


Incertidumbre:

La incertidumbre expandida reportada, es estimada como la incertidumbre estandar multiplicada por un factor k , ofreciendo un nivel de confianza de aproximadamente 95,45 %. La evaluación de la incertidumbre fue determinada utilizando los documentos JCGM:2008 "guía para la expresión de la incertidumbre de medida" y la guía técnica SIM MWG7/cg-01/v.00.

4,1E-02

Trazabilidad:

Laboratorios de metrología SIGMA establece la trazabilidad de sus patrones e instrumentos de medición al sistema internacional de unidades (SI) por medio de una cadena ininterrumpida de calibraciones que vincula los pertinentes patrones primarios de las unidades de medida SI, esta vinculación se logra por referencia a patrones de medición nacionales o internacionales.

Descripción	Código	Certificado No.	Fecha de proxima calibración
Juego de masas de 2 kg Clase M1	MS-JP-34	LMS22670	2021-01-29
Juego de masas de 20 kg Clase M1	MS-JP-26	LMS23537	2021-03-02
Juego de masas de 500 kg a 1000 kg Clase M2	MS-JP-28	LMS25687	2021-06-19

Observaciones:

- Los resultados contenidos en el presente certificado se refieren al momento y condiciones en que se realizaron las mediciones y hacen referencia únicamente al instrumento calibrado. Laboratorios de Metrología Sigma LTDA. no se responsabiliza de los perjuicios que puedan derivarse del uso inadecuado del instrumento.
- Para la utilización de los resultados se debe tener en cuenta la incertidumbre de la medición.
- La coma (,) se utiliza como separador decimal.
- La carga maxima del equipo es de 60000 kg, pero se calibra hasta 54740 kg a solicitud del cliente.

Fin certificado de calibración

FEM-30 ED-06 2019-05-30

LABORATORIOS DE METROLOGIA SIGMA LTDA
 Av. El dorado No. 85D - 55 Local E-35. Telefax: 571 - 410 73 74 Bogotá, Colombia.
 E-mail: dircomercial@laboratoriosigma.com, Web: www.laboratoriosigma.com

ANEXO AL CERTIFICADO DE CALIBRACIÓN

Página 1 de 1

Exactitud de dispositivos de ajuste a cero y tara:

Esta prueba se realizó siguiendo los parámetros indicados en los numerales A.4.2. del documento NTC2031:2014 instrumentos de pesaje de funcionamiento no automático, requisitos metrológicos y técnicos, pruebas.

ENSAYO DE LA EXACTITUD DEL DISPOSITIVO DE PUESTA A CERO					
Carga aplicada (kg)	200	Indicación (kg)	200	Incremento (kg)	4

Fin anexo al certificado de calibración

CERTIFICADO DE CALIBRACIÓN

Este certificado es emitido acorde con los requisitos del estándar internacional ISO/IEC 17025 de acuerdo con la edición relacionada en el certificado de acreditación 11-LAC-001 vigente a la fecha y los criterios de acreditación para laboratorios de calibración del Organismo Nacional de Acreditación de Colombia (ONAC).

Sin la aprobación de Laboratorios de Metrología SIGMA no se debe reproducir este certificado, excepto cuando se reproduce de forma total y se tenga la seguridad de que partes del certificado no se sacan de contexto.

Información del solicitante:

Razón social: FIDEICOMISO FIDUCIARIA BOGOTA RUTA CARIBE
Dirección: Trocal del Occidente Sincerín Kilómetro 60 + 500
Ciudad, Departamento: Sincerín, Bolívar
Fecha de recepción: 2020-09-12
Número de reporte: R-10614

Información del instrumento bajo calibración:

Descripción del instrumento: Instrumento de pesaje (camionera)
Fabricante: FLINTEC
Modelo: FT-11
Serie: R300114745
Identificación: No porta
Fecha de calibración: 2020-09-12
Lugar de calibración: Sentido Viso - Cartagena

Método de calibración utilizado:

El instrumento fue calibrado utilizando el método de comparación directa con masas patrón hasta 29500 kg, y con sustitución de carga hasta 54740 kg, las pruebas aplicadas se encuentran documentadas en la guía SIM MWG7/cg-01/v.00:2009 (guía para la calibración de los instrumentos para pesar de funcionamiento no automático) en los numerales 5.1, 5.2 y 5.3 y en el procedimiento interno PEM-06: calibración de equipos de pesaje según guía SIM.

Número de páginas del certificado incluyendo anexos: 4

Firma Autorizada
Firmado digitalmente por:

John Alberto León Ramirez
Director Técnico
LABORATORIOS DE METROLOGIA SIGMA LTDA

Fecha de emisión

2020-09-16

Sello
**FIRMADO
DIGITALMENTE**



FEM-30 ED-06 2019-05-30

Certificado No: LMS27209

Página 2 de 3
Características del instrumento:

 Carga Máxima: 60000 kg
 Carga mínima (cliente): 200 kg
 División de escala (d): 10 kg

Condiciones ambientales durante la calibración:

 Temperatura del aire: min: 36,6 °C max: 36,8 °C
 Humedad Relativa: min: 67 %HR max: 68 %HR

Prueba de Excentricidad:

Se coloca una carga de prueba de aproximadamente $max/3$ en diferentes posiciones del receptor de carga, de tal manera que el centro de gravedad de la carga ocupe, tanto como sea posible, las posiciones indicadas en la imagen; la indicación sin carga se ajustó a cero cuando fue necesario.

Antes de iniciar la prueba la indicación se ajustó a cero, la carga de prueba se colocó en la posición 1, y después se movió a las otras posiciones en orden numérico.

Posición No.	Indicación (kg)	E_{ecc}	ΔE_{ecc}
1	26240	0	-----
2	26230	-10	-10
3	26230	-10	-10
4	26240	0	0
5	26240	0	0
1	26240	0	0

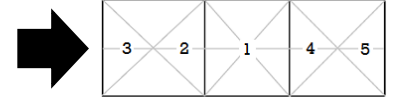


Diagrama de excentricidad

Prueba de repetibilidad:

Consiste en la colocación repetitiva de la misma carga en el receptor de carga, bajo condiciones idénticas de manejo de carga e instrumento, cada carga se aplicó 3 veces, la prueba se realizó con al menos 3 cargas diferentes. La indicación sin carga se ajustó a cero cuando fue necesario.

Repetición:	Cargas (kg)		
	200	29500	54740
	Indicación		
1	200	29510	54720
2	200	29510	54720
3	200	29510	54720
Desviación	0,0E+00	0,0E+00	0,0E+00

FEM-30 ED-06 2019-05-30

LABORATORIOS DE METROLOGIA SIGMA LTDA

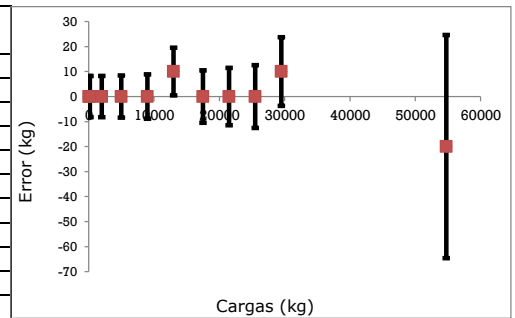
 Av. El dorado No. 85D - 55 Local E-35. Telefax: 571 - 410 73 74 Bogotá, Colombia.
 E-mail: dircomercial@laboratoriosigma.com, Web: www.laboratoriosigma.com

Certificado No: LMS27209

Página 3 de 3
Prueba para los errores de las indicaciones:

Se realiza con diferentes cargas de prueba distribuidas uniformemente sobre el alcance normal de medición, el objetivo de esta prueba es una estimación del desempeño del instrumento en el alcance completo de la medición; las indicaciones pueden estar corregidas debido al efecto del empuje del aire. Las cargas de prueba se aplicaron: Aumentando continuamente y descargando por pasos, los resultados pueden incluir deriva, la indicación sin carga se ajustó a cero cuando fue necesario.

Carga aplicada (kg)	Carga ascendente		Carga descendente		Incertidumbre Expandida (kg)	k
	Indicación (kg)	Error (kg)	Indicación (kg)	Error (kg)		
0	0	0	0	0	8,2E+00	2,01
200	200	0	200	0	8,2E+00	2,01
2000	2000	0	2000	0	8,2E+00	2,01
5000	5000	0	5000	0	8,4E+00	2,01
9000	9000	0	9000	0	8,9E+00	2,01
13000	13010	10	13010	10	9,5E+00	2,01
17500	17500	0	17500	0	1,0E+01	2,01
21500	21500	0	21500	0	1,1E+01	2,01
25500	25500	0	25500	0	1,3E+01	2,01
29500	29510	10	29510	10	1,4E+01	2,01
54740	54720	-20	54720	-20	4,5E+01	2,01


Incertidumbre:

La incertidumbre expandida reportada, es estimada como la incertidumbre estandar multiplicada por un factor k , ofreciendo un nivel de confianza de aproximadamente 95,45 %. La evaluación de la incertidumbre fue determinada utilizando los documentos JCGM:2008 "guía para la expresión de la incertidumbre de medida" y la guía técnica SIM MWG7/cg-01/v.00.

4,1E-02

Trazabilidad:

Laboratorios de metrología SIGMA establece la trazabilidad de sus patrones e instrumentos de medición al sistema internacional de unidades (SI) por medio de una cadena ininterrumpida de calibraciones que vincula los pertinentes patrones primarios de las unidades de medida SI, esta vinculación se logra por referencia a patrones de medición nacionales o internacionales.

Descripción	Código	Certificado No.	Fecha de próxima calibración
Juego de masas de 2 kg Clase M1	MS-JP-34	LMS22670	2021-01-29
Juego de masas de 20 kg Clase M1	MS-JP-26	LMS23537	2021-03-02
Juego de masas de 500 kg a 1000 kg Clase M2	MS-JP-28	LMS25687	2021-06-19

Observaciones:

- Los resultados contenidos en el presente certificado se refieren al momento y condiciones en que se realizaron las mediciones y hacen referencia únicamente al instrumento calibrado. Laboratorios de Metrología Sigma LTDA. no se responsabiliza de los perjuicios que puedan derivarse del uso inadecuado del instrumento.
- Para la utilización de los resultados se debe tener en cuenta la incertidumbre de la medición.
- La coma (,) se utiliza como separador decimal.
- La carga máxima del equipo es de 60000 kg, pero se calibra hasta 54740 kg a solicitud del cliente.

Fin certificado de calibración

FEM-30 ED-06 2019-05-30

 LABORATORIOS DE METROLOGIA SIGMA LTDA
 Av. El dorado No. 85D - 55 Local E-35. Telefax: 571 - 410 73 74 Bogotá, Colombia.
 E-mail: dircomercial@laboratoriosigma.com, Web: www.laboratoriosigma.com

ANEXO AL CERTIFICADO DE CALIBRACIÓN

Página 1 de 1

Exactitud de dispositivos de ajuste a cero y tara:

Esta prueba se realizó siguiendo los parámetros indicados en los numerales A.4.2. del documento NTC2031:2014 instrumentos de pesaje de funcionamiento no automático, requisitos metrológicos y técnicos, pruebas.

ENSAYO DE LA EXACTITUD DEL DISPOSITIVO DE PUESTA A CERO					
Carga aplicada (kg)	200	Indicación (kg)	200	Incremento (kg)	5

Fin anexo al certificado de calibración